

OFFENES
FACILITATION
TRAINING



*Zweitägiges Training in Darmstadt für Facilitator*innen und alle, die es werden wollen.*

FACILI-WHAT?

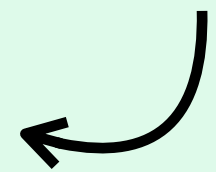
WARUM ES MEHR ALS EIN MODERATIONS- TRAINING WIRD

Moderation bedeutet, Meetings strukturiert zu leiten – Facilitation geht einen Schritt weiter: Facilitator*innen befähigen Gruppen, selbstbestimmt zu arbeiten, gute Entscheidungen zu treffen und echte Beteiligung zu ermöglichen.

Da wo Zusammenarbeit und Partizipation essenziell sind, reicht es nicht, Meetings, Workshops und Veranstaltungen effizient zu moderieren. Vielmehr braucht es die Fähigkeit, Prozesse so zu gestalten, dass alle Stimmen gehört werden, gemeinsame Lösungen entstehen und Ergebnisse nachhaltig wirken.

Unser Facilitation-Training vermittelt genau das: praxisnahe Methoden für die Planung, Moderation und Nachbereitung von Meetings, Workshops und Veranstaltungen. Damit erhalten die Teilnehmer*innen nicht nur weitere Werkzeuge zur besseren Moderation, sondern stärken ihre Fähigkeit, echte Zusammenarbeit und Veränderung zu ermöglichen.

*Durch eine Vorab-Umfrage
schneiden wir das Training
auf die Bedürfnisse aller
Teilnehmenden zu.*



2 TAGE VOR ORT IN DARMSTADT

DER ABLAUF DES TRAININGS

VORAB- UMFRAGE

Wie viel Moderations-
erfahrung bringst du mit?
Welche Formate und
Situationen möchtest du
nach dem Training
facilitieren können?

Diese Fragen klären wir mit
einer **Vorab-Umfrage**. Der
Input aller Teilnehmenden
hilft uns, die Inhalte gezielt
auf die Praxis auszurichten!

TAG 1 10 BIS 18 UHR

Mögliche Inhalte

Basic-Facilitation- Techniken

Kennenlernen von Kniffen
und Tipps, die jedes
Format aufwerten können
und zum 1x1 des
Facilitators gehören

Methodenwerkstatt I

Üben der Anmoderation
von Methoden mit
wertschätzendem
Feedback

Planung des 2. Tages

Reflexion und
gemeinsames
Entscheiden über die
Vertiefungen des zweiten
Training-Tags

TAG 2 9 BIS 16 UHR

Mögliche Inhalte

Einblick in die Toolbox

Planung, Kollaboration,
Dokumentation – hilf-
reiche Tools und
Software für
Facilitator*innen

Methodenwerkstatt II

Üben der Anmoderation
von Methoden mit
wertschätzendem
Feedback

Formatwerkstatt


Eigene Formate
gemeinsam mit der
Trainingsgruppe
(weiter-)entwickeln

Reflexion und Transfer

Reflektiert Gelerntes und
plant die nächsten
Schritte als
Facilitator*innen

FÜR
1.500 EURO
(NETTO)

Im Preis enthalten ist die
Konzeption und
Durchführung des
Trainings mit zwei
erfahrenen Facilitator*
innen, sowie eine Foto-
Dokumentation des
Lernmaterials.



SO VIEL THEORIE WIE NÖTIG, SO VIEL PRAXIS WIE MÖGLICH

DIE ELEMENTE DES TRAININGS



THEORIE

Klar, Facilitieren lernt man am besten durch Erfahrung und Reflexion: Wurde die Anmoderation verstanden? Hat die Methode den gewünschten Effekt erzielt? Wer auch die Theorie kennt, reflektiert und lernt wirksamer. Deshalb sind auch kurze theoretische Impulse Teil des Trainings.



METHODEN- WERKSTATT

Die Methodenwerkstatt ist das Herzstück des Trainings. Hier sind die Teilnehmenden des Trainings abwechselnd Moderierende und Moderierte. Hier lernen sie, Schritt für Schritt durch Methoden (z.B. aus den Liberting Structures) zu führen, die sich in zahlreichen Meetings und Workshops bewährt haben.



FORMAT- WERKSTATT

In der Formatwerkstatt transferieren die Teilnehmenden das Gelernte auf ihren Arbeitsalltag als Referent*in: ein Konzept für die nächste Teamsitzung, eine neue Struktur für die Treffen der Arbeitsgruppe, eine Veranstaltung mit wichtigen Stakeholdern. In der Formatwerkstatt werden konkrete Formate geplant und gemeinsam weiterentwickelt.



SO FUNKTIONIERT DIE METHODENWERKSTATT

Schritt 1

Jeder Teilnehmende sucht sich eine Methode aus und erhält die passende Moderationsanleitung.

Schritt 2

Jeder Teilnehmende bereitet sich vor: Anmoderation, Materialien und Raum.

Schritt 3

Der erste Teilnehmende führt als Facilitator die anderen Teilnehmenden durch die Methode.

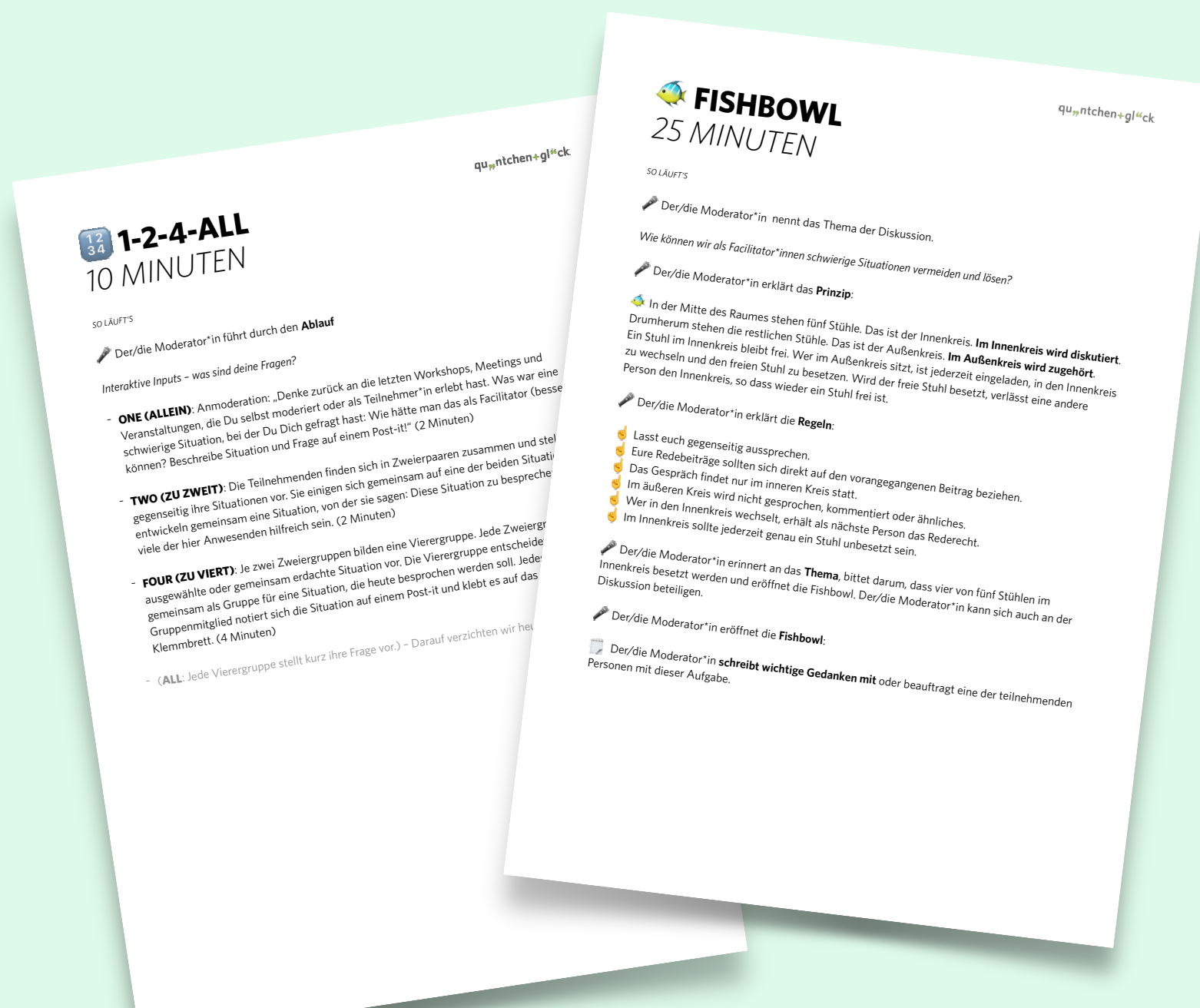
Schritt 4

Nach der Methode wird gemeinsam reflektiert: Was nehmen die Teilnehmenden inhaltlich mit? Wie war es für die facilitierende Person? Und wie für die Facilitierten?

Schritt 5

Als teilnehmende Beobachter geben wir Feedback und Tipps zur Anmoderation und zur Durchführung der Methode.

Bei jeder Methode geht es auch inhaltlich um was: z.B. den Umgang als Facilitator*in mit schwierigen Situationen in Meetings und Workshops.



WILLKOMMEN IN DER QUESTSTADT HIER FINDET DAS TRAINING STATT



Willkommen in der queststadt, dem Workshop Space von qu„ntchen + gl“ck auf dem Weststadtgelände in Darmstadt. Hier haben wir viel Platz und alles, was wir für ein kreatives Training brauchen - inklusive großartigen Catering von unseren Nachbarn Les Deux Gourmet Catering.
queststadt.de | les-deux.de



MÖGLICHE TRAINER*INNEN

NICE TO TEACH YOU!



LENA MÜLLER

☘ Facilitatorin und Trainerin

+49 (0) 6151 850 798 52

lena.mueller@qundg.de

www.linkedin.com/in/lena-marie-mueller



JACOB CHROMY

☘ Facilitator und Trainer

+49 (0) 6151 850 798 14

jacob.chromy@qundg.de

www.linkedin.com/in/jacob-chromy

*Wir sind qu„ntchen + gl“ck, ein Kollektiv von sieben Facilitator*innen, das mit richtig guten Workshops, Prozessen und Großgruppen-Formaten Menschen und Organisationen ins Verändern bringt.*

In unseren Facilitation-Trainings geben wir unsere Erfahrung aus jährlich hunderten Moderationen praxisnah, unterhaltsam und bestärkend weiter.

www.qundg.de



SO FANDEN'S ANDERE

FEEDBACK ZU UNSEREN TRAININGS



Nicht nur, dass es sich nicht angefühlt hat, als würde man eine Weiterbildung machen, sondern es war auch immer super praxisnah! Ich habe meine Lernziele erreicht und merke in Workshops, was mir das Training bisher bereits gebracht hat.



Nora Stauter, Teilnehmerin des Remote Facilitation Trainings

SO FANDEN'S ANDERE

FEEDBACK ZU UNSEREN TRAININGS



Das Facilitation Training war das Training, bei dem ich als Teilnehmer am stärksten mit eingebunden war. Das hat mir sehr gut gefallen. Insbesondere das wir an vielen Stellen die Gelegenheit hatten, mit kurzen Moderationen selbst Methoden auszuprobieren und zu erfahren.



Thomas Ritter, Teilnehmer des Präsenz Facilitation Trainings